

Missão Empresarial a Moçambique



Parceria Portuguesa
para a Água



ÚNICO

O financiamento para as empresas em Moçambique

BANCO **ÚNICO**

Maio de 2013



Enquadramento Macroeconómico

Financiamento Bancário:

- **Tipos de Crédito;**
- **Riscos de Crédito**

Água: Tipos de negócio

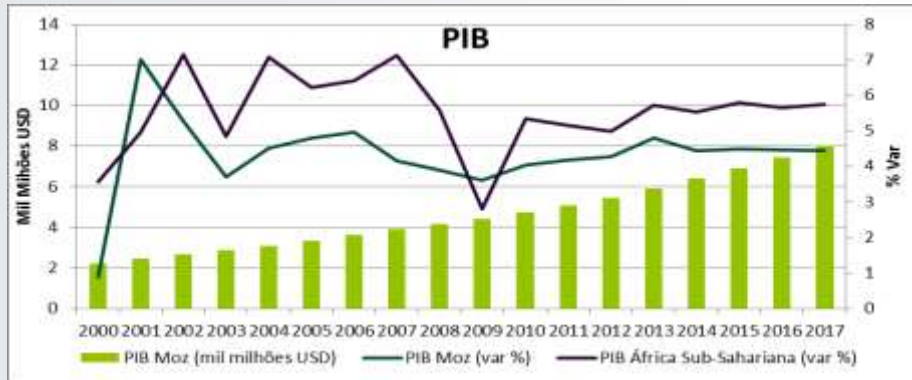
- **Consumo**
- **Energia: barragens, distribuição;**

O Banco Único para clientes únicos



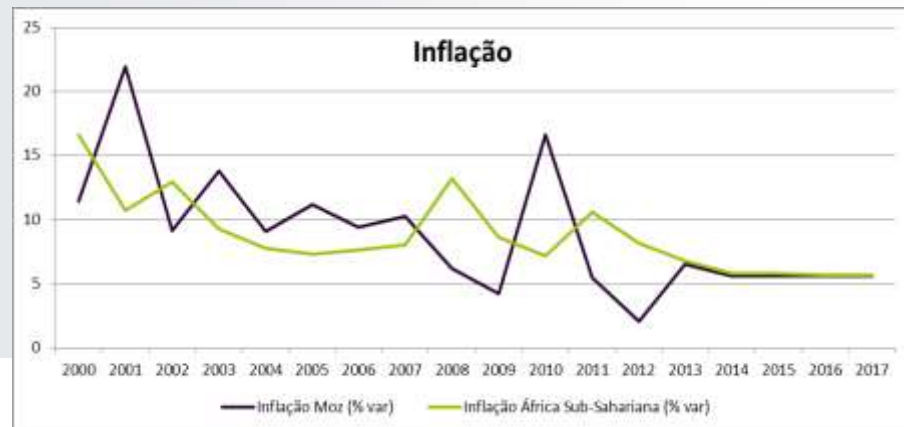
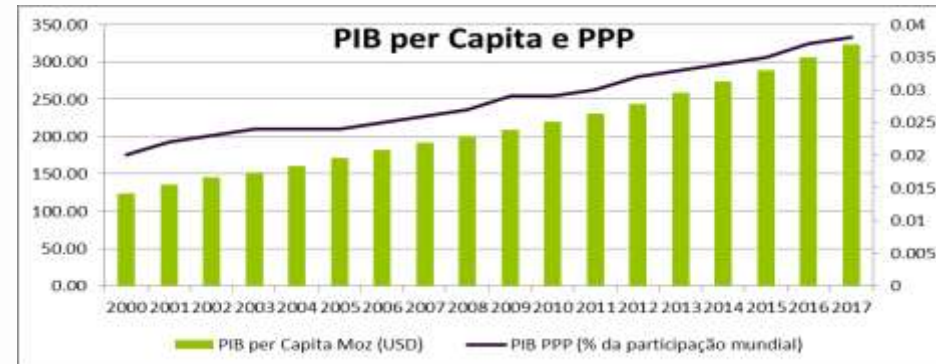
Enquadramento Macroeconómico

Ser único muda tudo.



- O PIB per Capita apresenta um crescimento estável com uma CARG de 5,8% (2000-2017), sendo no entanto mais baixo que a do PIB real. Em 2012 fixou-se em USD 243.
- Em termos de PPP (*purchasing power parity* em % de participação mundial), Moçambique partiu de 2% em 2000 para 3,2% em 2012 e prevê atingir 3,8% em 2017.

- Em 2012 o PIB fixou-se em USD 5.466 mio (em 2000: USD 2.188 mio). Para 2017 a previsão é de USD 8.005 mio. A CARG é de 7,9%, entre 2000 e 2017.
- O PIB apresenta taxas de crescimento superiores às da África Subsaariana. Em 2012 o PIB real cresceu 7,5% essencialmente devido ao rápido crescimento da indústria do carvão e exportações. O crescimento previsto até 2017 tem em conta os novos investimentos previstos.

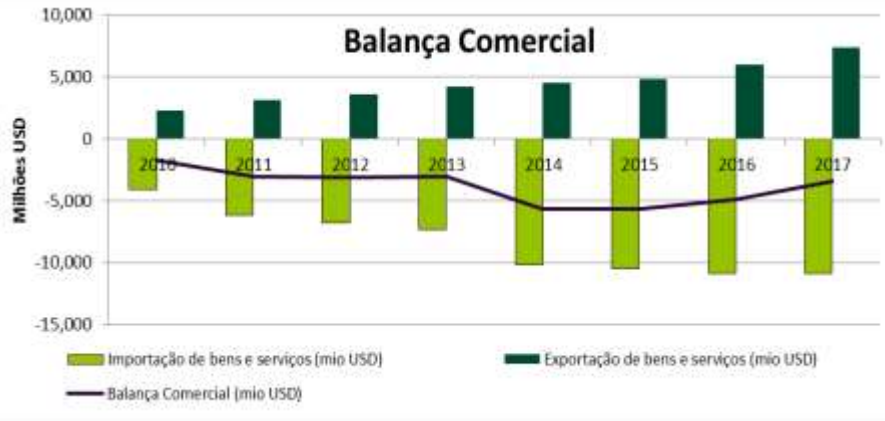


- A inflação desceu mais do que o expectável influenciada pela descida dos preços de produtos alimentares importados (ex: trigo), a estabilização de preços administrativos (combustível, transportes públicos, serviços públicos) e uma forte política monetária implementada pelo BdM sobretudo no que se refere às taxas de câmbio e de juro.
- Prevê-se a estabilização da inflação a partir de 2014 (cerca de 5%).

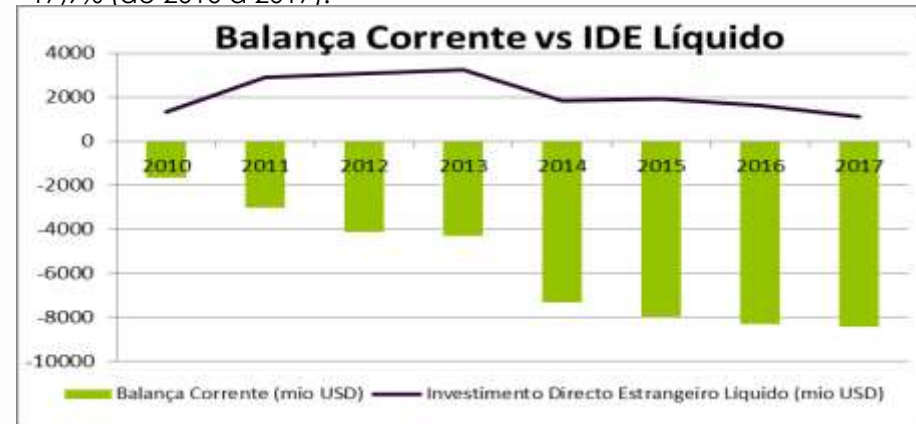


Enquadramento Macroeconómico

Ser único muda tudo.

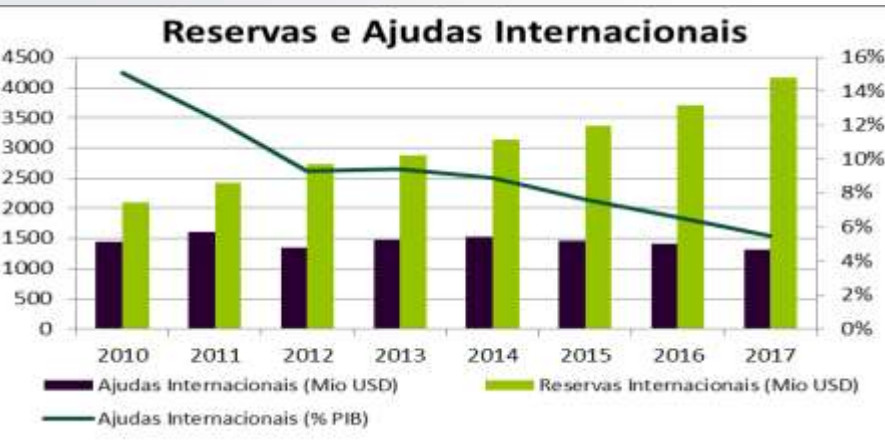


- Moçambique tem a Balança Comercial historicamente negativa.
- O combustível, alguns produtos alimentares e materiais para infra-estruturas sempre foram importados. Com o investimento expectável em áreas como o carvão, gás, infra-estruturas, serviços adjacentes entre outros, as importações deverão crescer nos próximos 2 anos antes de estabilizarem.
- As exportações (como o açúcar, marisco, alumínio, energia, carvão e dentro de uns anos o gás) também apresentam uma tendência positiva.
- A CARG das importações era de 15,1% e das exportações de 17,9% (de 2010 a 2017).



- As Reservas Internacionais continuam a acumular com base em exportações crescentes e entradas de capital. Reservas brutas em 2012 representam cerca de 3,6 meses de importações.
- Moçambique sempre recebeu uma forte contribuição de Ajuda Internacional, sendo previsível um decréscimo da mesma, até 2017, quer em volume quer em % do PIB.

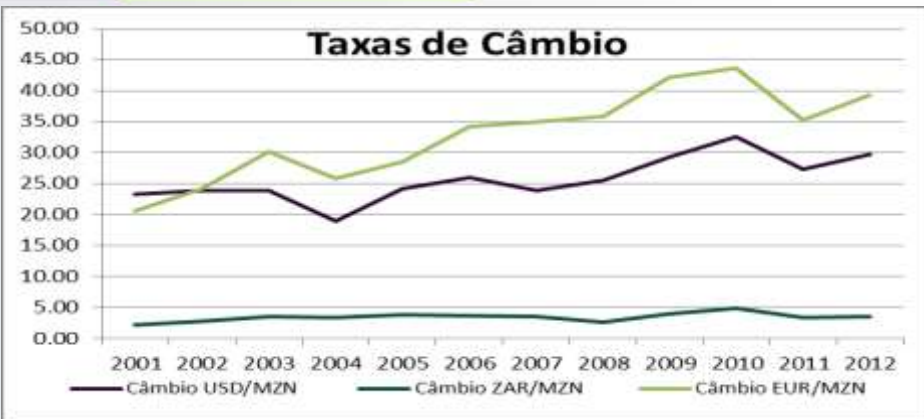
- O IDE referente ao carvão e gás apresentou um forte crescimento nos últimos anos.
- Em 2011, o impacto das importações no sector do Gás foi de 12,5% na Balança Corrente (aumento do défice de 13,3% para 25,8%).





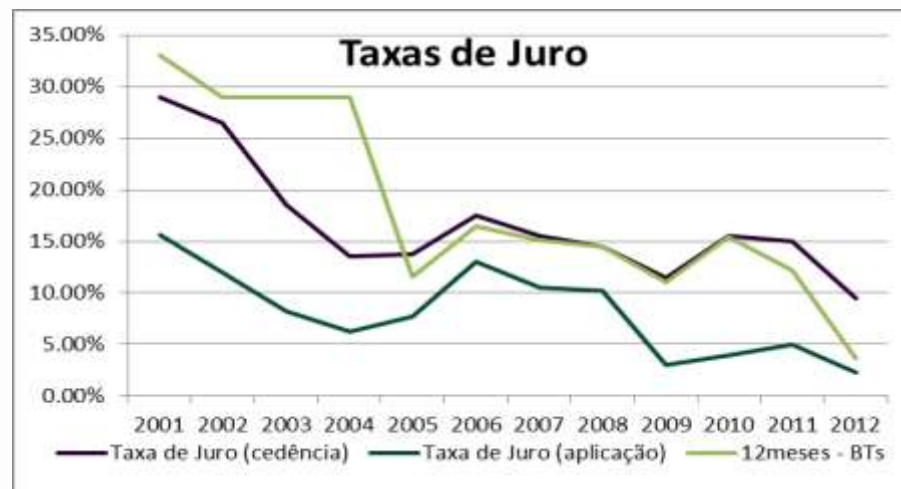
Enquadramento Macroeconómico

Ser único muda tudo.



- O Metical depreciou-se face ao dólar entre 2004 e 2009, apresentando a tendência oposta entre 2010 e 2011, depreciando-se novamente após este período.
- Apesar de apresentar valores diferentes do MZN/USD, o MZN/EUR apresentou a mesma tendência.
- O câmbio MZN/ZAR apresenta para o mesmo período um comportamento mais estável.

- A partir de 2011, as Taxas de Juro têm apresentado uma tendência de descida, por orientação do BdM, uma vez que o objectivo tem sido o controlo da inflação e o incremento do Crédito à Economia.
- Actualmente a Taxa de Juro de Aplicações (FPD) e os BTs estão quase ao mesmo nível. A Taxa de Juro de Cedência (FPC) mantém-se alta quando comparada com outros indexantes, mas com tendência a descer e a tornar-se mais competitiva.



- De forma a cumprir com o objectivo de redução de inflação, o BdM estipulou objectivos no que se refere à Base Monetária e M2 até 2010/11.
- A partir de 2011 a liquidez em circulação aumentou tal como o Crédito à Economia.

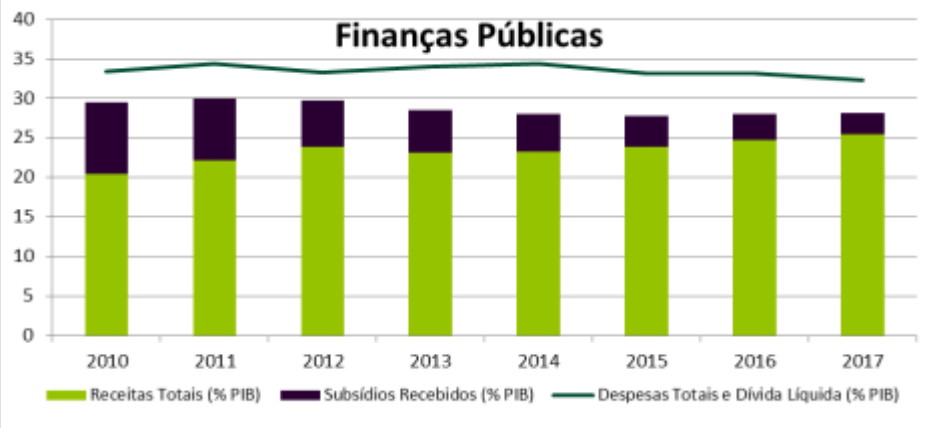




Enquadramento Macroeconómico

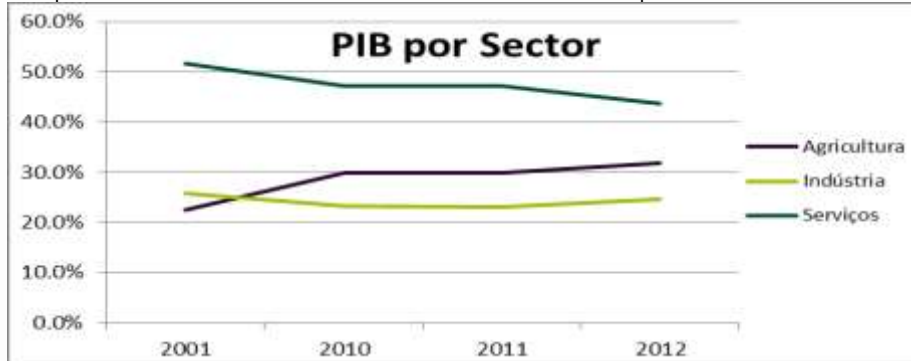
Ser único
muda tudo.

Finanças Públicas



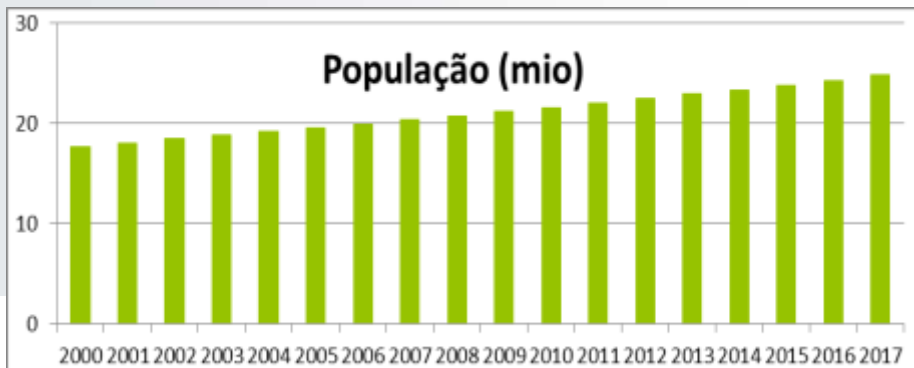
- As Receitas Totais representavam 23,9% do PIB em 2012. Até 2017 as variações são escassas. A maioria das Receitas advém dos impostos sobre bens e serviços e também dos impostos sobre rendimentos, lucros e outros ganhos.
- As Despesas Totais estão sempre acima das Receitas Totais e em 2012 representavam 33,3% do PIB. Indemnizações a Trabalhadores, Bens e Serviços e Subsídios representam a maior parte.
- Os Subsídios Recebidos mostram uma tendência decrescente, representando em 2012 5,8% do PIB, reduzindo para 2,7% em 2017.

PIB por Sector



- Em 2012 a população de Moçambique era de 22,5 milhões (aumentou 4,8 milhões desde 2000) e é expectável que cresça para 24,8 milhões em 2017.
- A CARG entre 2000 e 2017 é de 2,1%.
- A pirâmide populacional apresenta uma maior concentração na base, típico de países em desenvolvimento ou subdesenvolvidos.
- A esperança média de vida é de 51,8 anos e estima-se que cerca de 1,7 milhões vivam com HIV/AIDS.

População (mio)





Tipos de crédito disponíveis

- Financeiro de Curto Prazo
 - Apoios à tesouraria (Livranças, CCC, Descobertos autorizados e descontos de facturas)

- Por Assinatura
 - Garantias Bancárias
 - Cartas de crédito à importação

- Médio Longo Prazo
 - Leasing equipamento
 - Leasing imobiliário
 - Conta empréstimo



Processo de análise de crédito

- Elementos Fundamentais
 - Balanços e Demonstrações de Resultados;
 - *Cash Flows* do projecto (contratos de *off-take*; estudos de necessidades do mercado);
 - Portfolio demonstrativo de capacidade de execução;
 - Descrição dos meios próprios para execução do projecto
 - Avaliação da capacidade do contratante (e accionista, se necessário) de pagar



Premissas de análise fundamentais para concessão do crédito

- *Cash-Flows* positivos, rendibilidades de negócio conservadoramente positivas (resistência a testes de sensibilidade por forma a garantir a *exit strategy*);
- Capacidade técnica, logística e de estrutura da empresa para uma entrega com qualidade e em tempo ao mercado;
- Capacidade Financeira do accionista de suportar eventuais necessidades adicionais de financiamento;
- Garantias apresentadas.



Água: Tipos de negócio

Ser único
muda tudo.

Produção, distribuição e comercialização

- Produção
 - Construção de barragens (economias de escala com a energia);
 - Filtragem de rios
- Distribuição e tratamento de resíduos
 - Abastecimento de Água e Saneamento de Águas Residuais
- Comercialização
 - Água engarrafada;
 - Consumo através da rede



Financiamento ao Investimento

- Project ou corporate;
- Médio / Longo Prazo



Financiamento de apoio à tesouraria

- Baseado no contrato de concessão e operacionalidade;
- Curto Prazo
- PPP pode ser uma alternativa à concessão



Financiamento de apoio à tesouraria

- Água engarrafada: Corporate Finance (curto prazo);
- Consumo através de rede: structured finance (garantia estatal), papel comercial (curto prazo), financiamento por antecipação de recebíveis (subsídios)



Água: Tipos de negócio

Ser único
muda tudo.

Energia: barragens, distribuição

- Potencial energético no país: 12.500 MW (produção média anual: 60.000 GWh).
- Os projectos de maior capacidade estão localizados no Rio Zambeze:
 - Hidroeléctrica de Cahora Bassa (em desenvolvimento e com uma potência de 2.075 MW e irá aumentar a potência em 1.245 MW entre 2019 e 2021)
 - Mphanda Nkuwa (por desenvolver com uma potência de 1.500 MW e um investimento de USD 2,4 mil milhões)
 - Boroma e Lupata (por desenvolver, com potências de 165 MW e 520 MW)
- As projecções médias mostram que serão necessários 1.554 MW até 2020 (2.338 MW em 2030) para satisfazer as necessidades da população (sem considerar as indústrias de uso intensivo de energia).
- Projecto Cesul: Moçambique enfrenta desafios na área de transporte e distribuição da energia. Será construída uma rede de transporte de energia de alta tensão de 1340 km em corrente alterna de 400 kV e cerca de 1250 km de linha em corrente contínua de 500 kV, com capacidade para cerca de 3100 MW. O montante de investimento é de USD 1,8 mil milhões.



Necessidade de
Financiamento



Project Finance

- Com base nos contratos de *off-take*;
- Conforto devido à participação estatal e interesse público.



Project Finance

- Com base nos contratos de *off-take*;



O Banco Único para clientes únicos

Ser único
muda tudo.

O Único foi criado em Agosto de 2011 por uma equipa de gestão com uma vasta experiência no mercado bancário nacional e internacional com o suporte de um accionista de referência com presença em diferentes mercados, que apostaram na oferta de um serviço bancário de alta qualidade. Teve um crescimento exponencial neste período sendo actualmente o 6º banco entre 18 bancos que operam em Moçambique. Esta foi a melhor performance alcançada por uma *start-up* no sector bancário. Nos primeiros 18 meses, o Banco Único atingiu os seguintes *milestones*:

- Crédito: Com um *market share* de 2.67%
- Depósitos: Com um *market share* de 3.13%

O Capital Social é de MZN 1.200.000.000 equivalente a USD 60.000.000, repartido entre investidores locais e internacionais, contando com capital público e privado.

O Único é um banco universal, dirigido essencialmente às pequenas, média e grandes empresas, que procuram um serviço de dedicado e de excelência. Oferece serviços na área de financiamento imobiliário, private bank, sala de mercados e operações estruturadas, nomeadamente corporate finance, debt market, project finance, sindicacões, entre outras.

O Banco Único está sediado em Maputo, com 13 balcões (nas províncias de Maputo, Beira, Tete e Nampula), incluindo 2 balcões Corporate.

**Ser único
muda tudo.**