

MECANISMO DE ACOMPANHAMENTO DAS MULTILATERAIS



Publicação Anual - FEV 2021

RETORNO PARA A ECONOMIA NACIONAL RESULTANTE DA PARTICIPAÇÃO DE PORTUGAL NAS MULTILATERAIS

BANCOS MULTILATERAIS DE DESENVOLVIMENTO E FUNDO EUROPEU DE DESENVOLVIMENTO (FED)

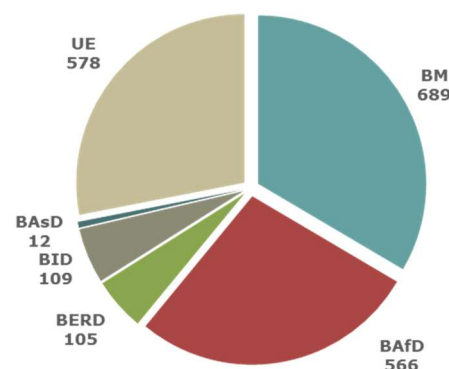
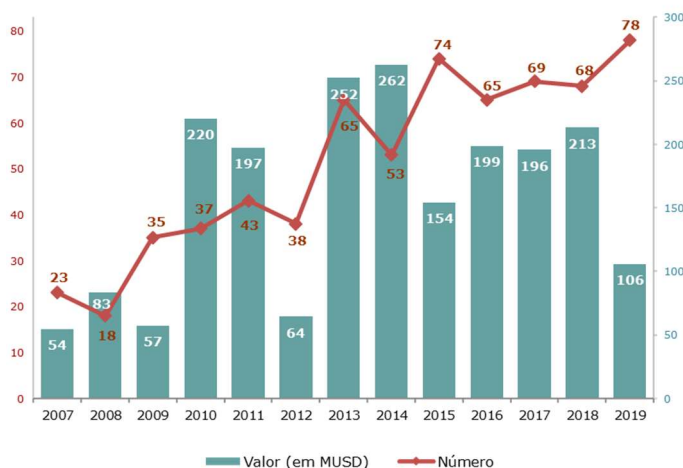
Contratos ganhos por empresas e consultores nacionais para o fornecimento de bens, obras ou serviços

No período 2007 - 2019, o montante global dos contratos ganhos ascendeu a USD 2.059 milhões. No que se refere a 2019, é de salientar o facto de ter sido obtido o melhor resultado de sempre a nível do número anual de contratos ganhos (78), sendo que o anterior máximo (74) datava de 2015.

Em 2019, o Banco Africano de Desenvolvimento foi a instituição que proporcionou o maior volume de contratos a entidades nacionais (USD 76 milhões), seguido a larga distância pelo Banco Mundial (USD 19 milhões). O valor dos contratos obtidos junto do Fundo Europeu de Desenvolvimento continuou em níveis relativamente baixos (USD 9 milhões), tal como já vinha sucedendo desde 2016. No conjunto do período 2007-2019, o Banco Mundial manteve-se como a instituição com maior valor de contratos adjudicados a nacionais (USD 689 milhões).

Valor dos contratos adjudicados a entidades portuguesas, por instituição (milhões USD), 2007-2019

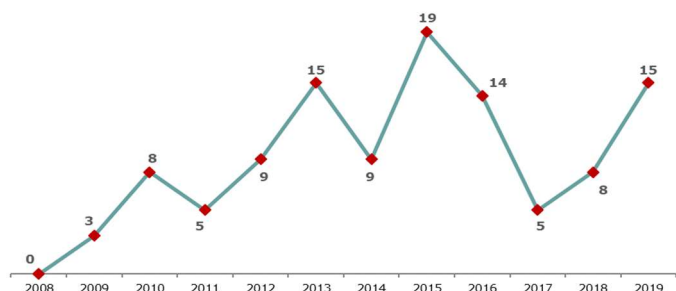
Número e valor dos contratos ganhos por entidades portuguesas (2007 - 2019)



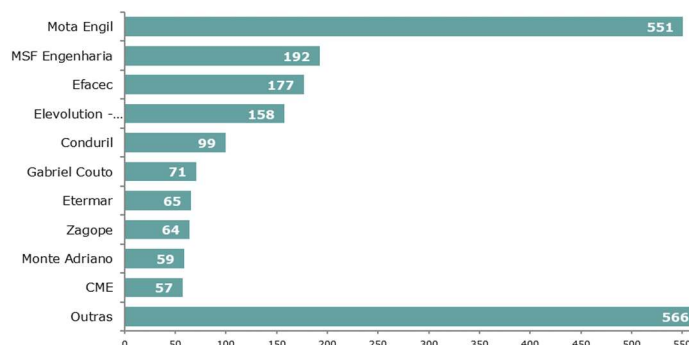
Na totalidade do período 2007-2019, 278 entidades obtiveram 666 contratos. No ano de 2019, há a destacar a entrada neste mercado de 24 novas entidades, designadamente empresas dos setores da construção, da água, da energia e da informática, uma instituição de ensino superior, um instituto público, uma fundação, e ainda 15 consultores individuais. O número alcançado (24) inverteu a tendência de abrandamento dos anos mais recentes, tendo mesmo, no que diz respeito aos consultores, sido igualado o segundo melhor resultado (15, em 2013).

Dos 78 contratos ganhos em 2019, 2/3 foram referentes a projetos nos sete países lusófonos, o que representa uma proporção ligeiramente superior à média de longo prazo, invertendo assim a tendência que se tinha vindo a observar para alguma diversificação geográfica. Não obstante, é de notar, a obtenção, pela primeira vez, de contratos na Palestina e Turquemenistão.

Número anual de novos consultores individuais com contratos ganhos, 2008-2019



Empresas com maior valor de contratos ganhos 2007-2019 (milhões USD)



Em 2019, há a destacar o ganho de múltiplos contratos no setor da água em Angola, bem como de um projeto de dimensão apreciável no setor portuário em Cabo Verde (ambos no Banco Africano de Desenvolvimento).

MECANISMO DE ACOMPANHAMENTO DAS MULTILATERAIS

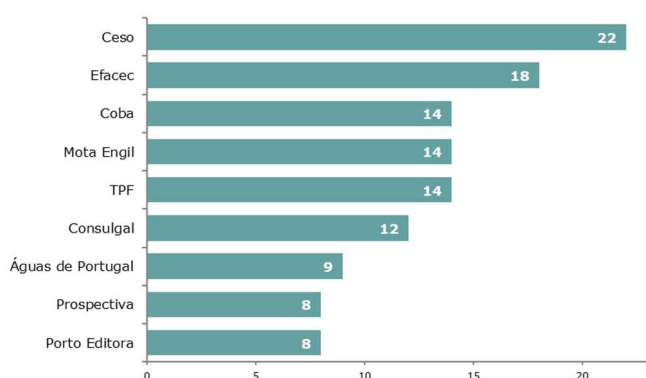


Publicação Anual - FEV 2021

Em virtude do reduzido número e valor dos contratos obtidos pelas empresas do setor da construção em 2019, não se verificaram alterações substanciais na listagem das empresas com maior volume de contratos ganhos.

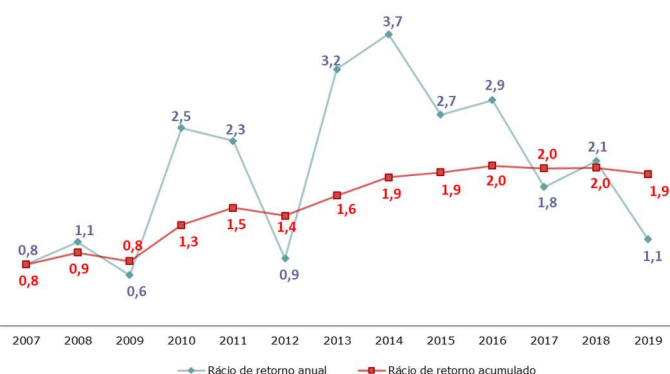
Já no que diz respeito ao número de contratos ganhos, há a destacar o particular reforço da posição de duas empresas líder nas áreas da consultoria e da engenharia, sendo igualmente de salientar a entrada de uma empresa do setor da edição livreira para o grupo das 10 empresas com maior número de contratos obtidos.

Empresas com maior número de contratos ganhos (2007-2019)



No período 2007-2019, por cada Euro despendido pelo Orçamento de Estado em participações e contribuições para estas instituições, obteve-se, em termos acumulados, um retorno para a economia nacional de 1,9 Euros, decorrente do valor dos contratos ganhos. Nos três anos mais recentes, o rácio anual situou-se num valor inferior à média acumulada, havendo, no entanto, que ter em conta o facto de nesse período se ter procedido à regularização de despesas com compromissos anteriores, facto que afetou o rácio por via do denominador.

Evolução dos rácios de retorno anual e acumulado (2007-2019)

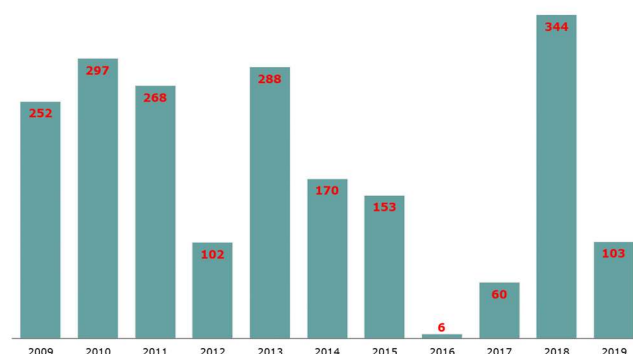


APOIO AO INVESTIMENTO DIRETO NO EXTERIOR E À INTERMEDIÇÃO BANCÁRIA

Para além dos ganhos referentes a contratos obtidos, há a destacar o financiamento por parte das multilaterais de projetos de investimento ou de intermediação bancária do setor privado português, os quais, no período compreendido entre 2007 e 2019, ascenderam a **USD 2.043 milhões**.

Em 2019, há a destacar os financiamentos concedidos pela Sociedade Financeira Internacional (Grupo do Banco Mundial) e pelo Banco Europeu para a Reconstrução e Desenvolvimento a duas atividades de intermediação bancária em Angola e na Polónia, desenvolvidas pela banca nacional e suas participadas, que envolveram um valor global na ordem dos USD 103 milhões.

Valor das aprovações relativas a projetos de investimento privado realizado ou financiado por empresas portuguesas no exterior (milhões USD)



CASOS ESPECIAIS – NAÇÕES UNIDAS E BEI

O mandato de operação das Nações Unidas não se limita a países em desenvolvimento, como no caso das multilaterais consideradas no exercício anterior. No período 2007-2019, o montante global dos contratos adjudicados pelo sistema das Nações Unidas a empresas e consultores individuais portugueses foi de USD 79,8 milhões (USD 5,6 milhões em 2019). Em 2019, 630 empresas estavam registadas no *United Nations Global Marketplace*, como potenciais fornecedoras das Nações Unidas e 173 dessas empresas concretizaram fornecimentos.

No que diz respeito ao financiamento de projetos em território nacional, sublinha-se o papel desempenhado pelo Banco Europeu de Investimento, cujo valor de aprovações em 2019 (EUR 1.379 milhões) se situou num valor semelhante ao dos anos mais recentes, dando continuidade ao comportamento que se tem vindo a observar desde 2013. Foram em particular financiados projetos de investimento nas áreas da energia, requalificação urbana, água, saneamento e resíduos sólidos, tendo ainda sido atribuídas linhas de crédito ao setor financeiro para repasse a PME.

Valor dos projetos de investimento em território nacional financiados pelo BEI (milhões EUR)

