

Retorno para a economia nacional resultante da participação de Portugal nas multilaterais

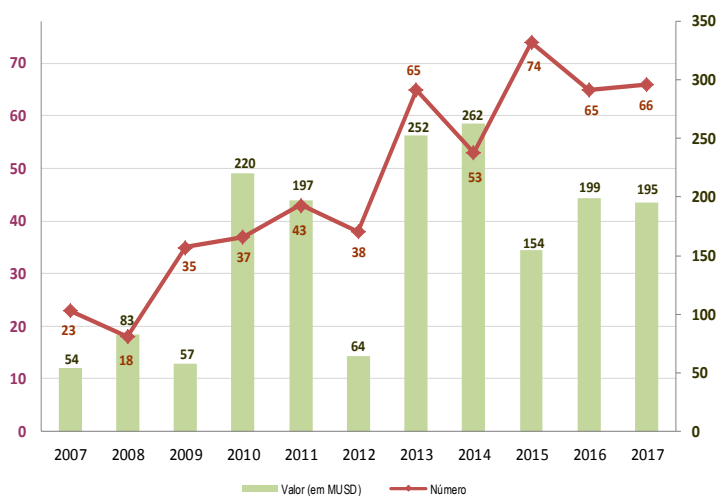
BANCOS MULTILATERAIS DE DESENVOLVIMENTO e FUNDO EUROPEU DE DESENVOLVIMENTO (FED)

Contratos ganhos por empresas e consultores nacionais para o fornecimento de bens, obras ou serviços

No período 2007-2017, o montante global dos contratos ganhos ascendeu a **USD 1.740 milhões**.

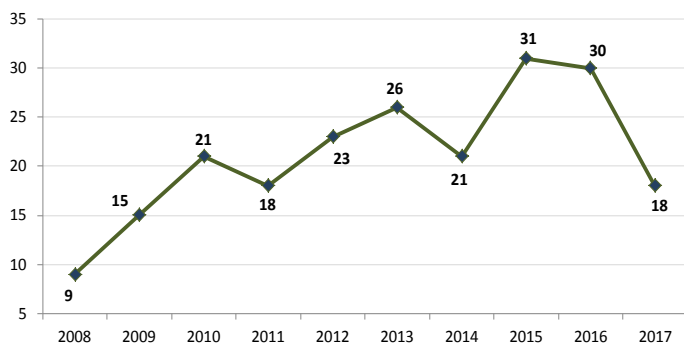
Em 2017, registou-se o segundo maior número de contratos obtidos (66).

Número e valor dos contratos ganhos por empresas portuguesas (2007 - 2017)



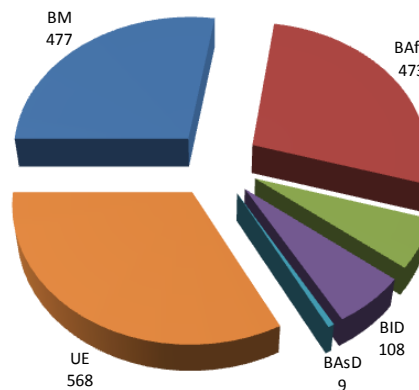
Na totalidade do período 2007-2017, 233 entidades obtiveram 517 contratos. Nos últimos três anos há a registar a entrada neste mercado de 40 empresas e 39 consultores individuais, tendo em 2015 e 2016 sido atingidos números recorde no que diz respeito a novos participantes.

Número anual de novas empresas e consultores com contratos ganhos, 2008-2017



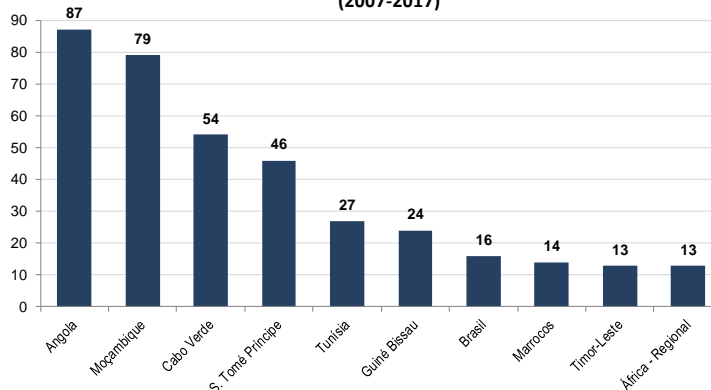
As entidades nacionais ganharam mais contrato junto do Fundo Europeu de Desenvolvimento da União Europeia, do Banco Mundial e do Banco Africano de Desenvolvimento.

Valor dos contratos adjudicados a empresas portuguesas por instituição (milhões USD), 2007-2017



Dos 517 contratos ganhos, 319 (62%) foram referentes a projetos nos países lusófonos.

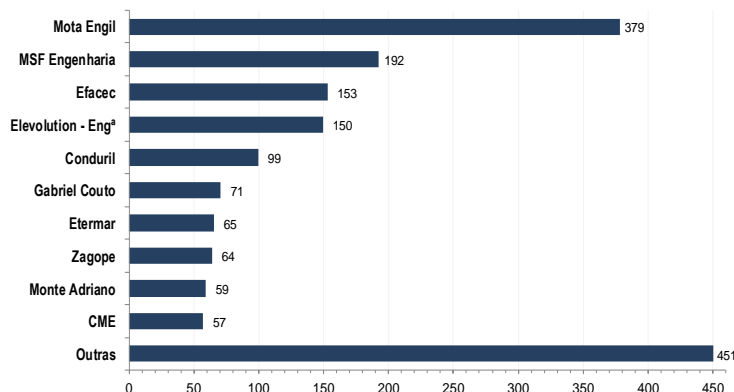
Países com maior nº de contratos ganhos por empresas portuguesas (2007-2017)



Tem-se registado, no entanto, uma tendência para uma maior diversificação geográfica. Os países não pertencentes à CPLP com maior número de contratos ganhos nestes anos foram a Tunísia (27), Marrocos (14), Mali (8) e Roménia, Malawi, Senegal e Arménia (7).

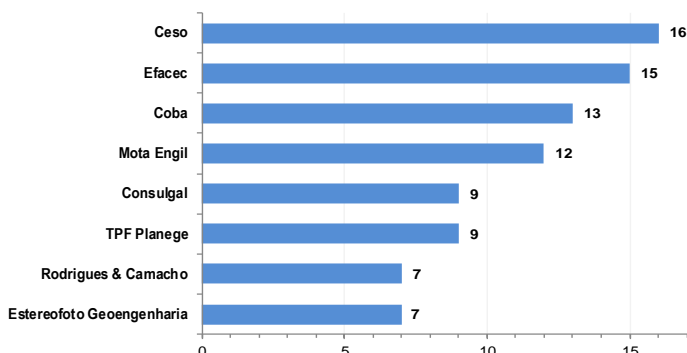
As empresas com maior valor de contratos ganhos pertencem aos setores da construção e da energia.

10 empresas com maior valor de contratos ganhos, 2007-2017 (milhões USD)



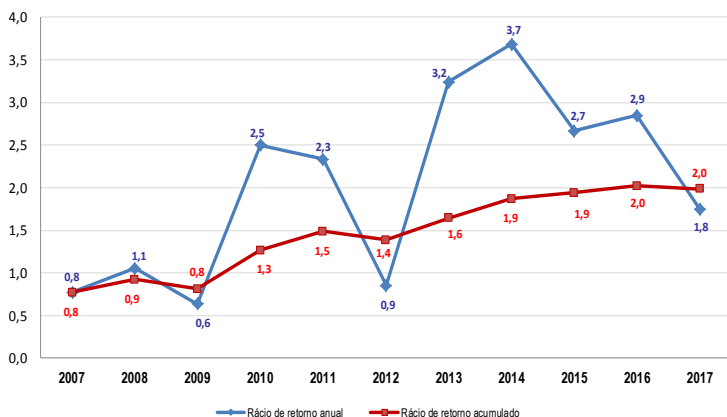
Na perspetiva do número de contratos ganhos, destacam-se ainda as empresas de consultoria.

8 empresas com maior número de contratos ganhos, 2007-2017



No período 2007-2017, por cada Euro despendido pelo Orçamento de Estado em participações e contribuições para estas instituições, obteve-se, em termos acumulados, um retorno para a economia nacional de dois Euros, decorrente do valor dos contratos ganhos. Refira-se que a descida do rácio em 2017 se deveu ao aumento de custos resultante da regularização de compromissos anteriores, e não à redução do valor dos contratos ganhos.

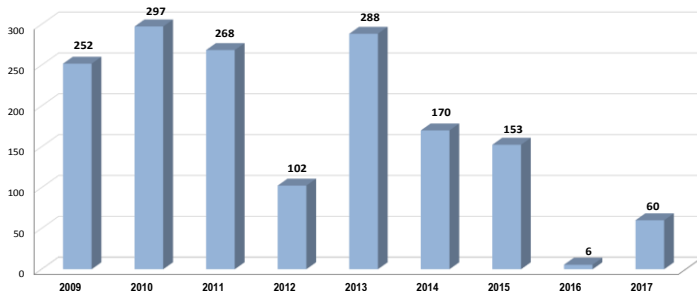
Evolução dos rácios de retorno anual e acumulado (2007-2017)



Apoio ao investimento direto no exterior e à intermediação bancária

Para além dos ganhos referentes a contratos obtidos, há a destacar o financiamento por parte das multilaterais de projetos de investimento ou de intermediação bancária do setor privado português, os quais, no período compreendido entre 2007 e 2017, ascenderam a **USD 1.596 milhões**.

Valor das aprovações relativas a projetos de investimento privado realizado ou financiado por empresas portuguesas no exterior (milhões USD)

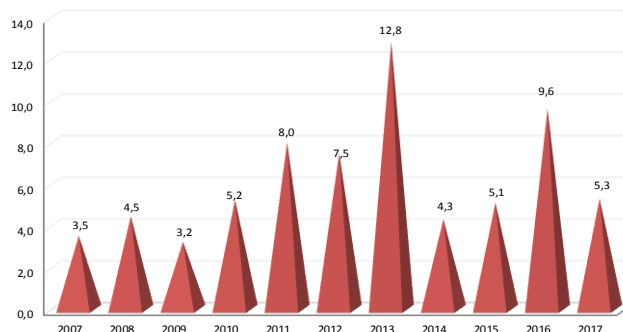


CASOS ESPECIAIS – NAÇÕES UNIDAS, BEI e CEB

O mandato de operação das Nações Unidas não se limita a países em desenvolvimento, como no caso das multilaterais consideradas no exercício anterior. No período 2007-2017, o montante global dos contratos adjudicados pelo sistema das **Nações Unidas** a empresas e consultores individuais portugueses foi de **USD 69 milhões**.

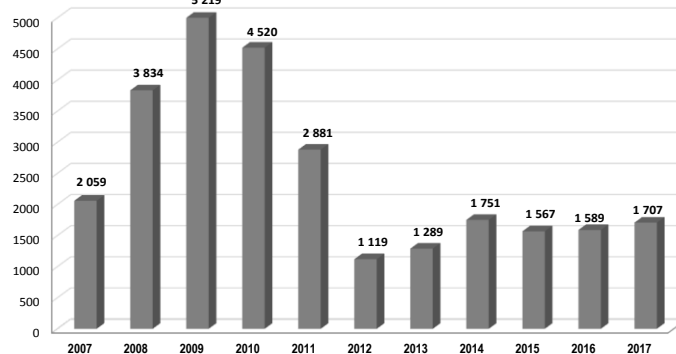
Nos últimos anos verificou-se um acréscimo do número de empresas registadas como potenciais fornecedoras das Nações Unidas no *United Nations Global Marketplace*, passando de 193 em 2014 para 637 em 2017.

Valor dos contratos adjudicados pela ONU a empresas portuguesas (milhões USD), 2007-2017



No que diz respeito a financiamento, e considerando essencialmente projetos de investimento em território nacional, destaca-se o papel desempenhado pelo **Banco Europeu de Investimentos**. Entre 2007 e 2017, o valor dos financiamentos do BEI a Portugal atingiu os **USD 27.536 milhões**, confirmando-se neste último ano a tendência de recuperação crescente do volume de negócios desde 2012.

Valor dos projetos de investimento em território nacional financiados pelo BEI (milhões USD)



Merece igualmente destaque o **Banco de Desenvolvimento do Conselho da Europa (CEB)**, que em 2017 manteve um volume de financiamentos significativo à economia nacional, em resultado da aprovação do projeto de apoio ao Plano Nacional de Regadio, no valor de USD 90 milhões. Entre 2007 e 2017, o valor de financiamentos concedidos pelo CEB para projetos em território nacional atingiu os **USD 1.134 milhões**.