



2023

Demonstrações Financeiras

31 de Março, 2024



Parceria Portuguesa
para a Água

Índice

1. Mensagem do Presidente	3
2. Demonstrações financeiras de 2023.....	6
2.1. Situação patrimonial	6
2.2. Demonstração de resultados	7
2.3. Fluxos de tesouraria.....	8
2.4. Demonstrações das alterações nos fundos patrimoniais	9
3. Anexo às demonstrações financeiras.....	10
4. Relatório do Conselho Fiscal	20



1. Mensagem do Presidente



À crise económica e social iniciada com a pandemia, mas que está praticamente debelada, associaram-se os efeitos acumulados de conflitos com dimensão local, como na Ucrânia ou na faixa de Gaza, mas que têm forte impacto regional e global, afetando de forma direta e indireta as cadeias de valor relacionadas com a água, energia, alimentação e outros recursos críticos, com reflexos ao nível da perturbação e condicionamento de atividades de internacionalização das nossas empresas e instituições.

O tema da água é transversal a várias atividades e setores e, em tempo de crise, assume ainda um significado acrescido a vocação da PPA para a divulgação de oportunidades e criação de um ambiente favorável à partilha de conhecimento e à conjugação de esforços e sinergias, vitais para a afirmação e sustentabilidade do cluster nacional da água.

O Balanço da Internacionalização

A PPA iniciou o ano de 2024 com o inquérito sobre a internacionalização do setor da água para o usual balanço e auscultação de tendências. A PPA integrava, no início de 2023, 90 associados, organizados nas suas quatro componentes: empresas, unidades de investigação, associações não governamentais e administração pública, e que no conjunto representam o Cluster Português da Água. Cerca de 60% das Associadas da PPA são Empresas, a maioria das quais Pequenas e Médias, 8% são Unidades de Investigação, 20% Entidades da Sociedade Civil e 11% Instituições da Administração.

No ano 2023 as atividades internacionais continuaram a assumir um peso importante para a maioria das empresas e instituições que responderam ao inquérito. Os principais resultados do inquérito foram os seguintes:

- Para mais de metade dos associados, as atividades no setor da água revelaram-se dominantes (peso superior a 50% no seu volume de negócios).
- O volume de negócios de atividades internacionais foi, respetivamente superior a 40% e 60%, para cerca de 45% e 30% dos associados.
- Observa-se um perfil de moderado ou forte crescimento no volume de negócios, em termos internacionais. Com efeito, cerca de 65% dos participantes revelaram moderado ou forte crescimento, enquanto cerca de 25% revelaram estabilidade e cerca de 10% indicaram retração do volume de negócios.

Para além disso,

- Das cerca de 90 comunicações da PPA aos seus associados através de circulares, as comunicações relacionadas com as multilaterais financeiras representaram uma quota de cerca de 30%.

- As oportunidades divulgadas pela PPA em 2023 revelam que a África Subsariana foi a região com mais concursos divulgados no setor da água e o Banco Mundial foi a multilateral que financiou a maior parte dos concursos divulgados, cerca de 25% do total, sendo o maior número de concursos divulgados da tipologia de infraestruturas.

Uma análise cumulativa dos dados evidencia o papel chave que os mercados internacionais têm assumido na afirmação do Cluster Português da Água.

Participação em Eventos e Iniciativas

Numa linha de continuidade, a PPA participou, em 2023, nos trabalhos e iniciativas da Comissão de Acompanhamento do Grupo de Trabalho das Multilaterais e em reuniões com delegados da AICEP. Foi ainda intensa a participação de membros do Conselho de Administração da PPA, como promotores ou oradores em diversas conferências e *webinars* destacando-se, nesse contexto, entre outros, os seguintes eventos:

- Participação no *2nd WASAG International Forum*, sob o lema *“Making agriculture resilient to climate change: water scarcity, an opportunity for action and collaboration”*, o qual teve lugar na cidade da Praia, Cabo Verde, entre 7 e 10 de fevereiro de 2023.
- Dinamização do envolvimento nacional, incluindo um pavilhão e a participação numa das duas sessões plenárias do 21º Congresso da Associação Africana da Água (AfWA, atualmente Associação Africana da Água e Saneamento - AfWASA) conjuntamente com a 7ª Conferência Internacional da *Faecal Sludge Management Alliance (FSMA)*, que tiveram lugar entre 19 e 24 de fevereiro, em Abidjan, Costa do Marfim.
- *World Water-TEch Innovation Summit 2023*, que decorreu em Londres, entre 21 e 22 de fevereiro, e que contou com vários Associados da PPA.
- Workshop técnico e conferência final do AQUIFER, projecto Interreg-Sudoe, no LNEC, em Lisboa, a 14 de março.
- *WEX Global Summit 2023*, 27 a 29 de março, Sevilha, com moderação de um painel.
- Acolhimento de delegação da Croácia com uma sessão pública organizada pela PPA e LisWater em colaboração com a DFO, no LNEC, Lisboa, a 27 de abril.
- Encontro com o Secretário de Estado da Internacionalização, a 13 de julho.
- Participação em reunião do Grupo de Trabalho das Multilaterais, a 21 de julho.
- Seminário *“O Caminho da Inovação”*, a 10 de outubro, organizado pela AdTA – Águas do Tejo Atlântico, e em que a PPA marcou presença com um *stand*.
- Participação na Conferência Acqualive 2023, organizada pela AIP no âmbito do *“Portugal Smart Cities”* sob o tema *“Smart Water - As TIC ao serviço do setor”*, que teve lugar em Lisboa a 11 de outubro, coordenada pela LisWater e PPA.

- Encontro informal de especialistas e decisores sobre o tema “*Uso inteligente da água*”, promovido pela APRH e pela Câmara Municipal de Arouca, em Arouca, a 20 de outubro, com uma intervenção do presidente da PPA.
- Acolhimento de delegação da Moldávia, com uma sessão pública organizada pela PPA e LisWater, em colaboração com a DFO, na sede da Águas de Portugal, Lisboa, a 27 de abril.
- Acompanhamento de “*Os dias das Multilaterais 2023*”, a 30 e 31 de outubro.
- Participação no 18.ª Expo Conferência da Água, organizada pelo jornal Água&Ambiente, e que decorreu em Lisboa a 23 e 24 de novembro, com intervenção em painel no dia 24.
- Dinamização dos *PT Global Water Awards 2023*, 6ª edição, iniciativa promovida e organizada pelo jornal Água&Ambiente e pela PPA, com atribuição de 6 prémios e 3 menções honrosas, a 24 de novembro.
- Participação no ENEG 2023, organizado pela APDA. O ENEG 2023 teve lugar em Gondomar, entre 27 e 30 de novembro, com participação da PPA numa mesa-redonda, no dia inaugural.


Outras Iniciativas

De realçar as reuniões preparatórias e de *brainstorming* no âmbito da definição de um quadro estratégico de evolução da Parceria para os próximos anos (QE PPA 2023-2028) e das diversas discussões que tiveram lugar com os seus associados (a 20 e 24 de janeiro) e em sede de reuniões do Conselho de Administração, e que levou à sua aprovação no passado dia 6 de dezembro de 2023, bem como a participação regular, de periodicidade mensal, nas reuniões do Conselho de Administração da LisWater .

Em 2023 a PPA esteve envolvida em dois projetos de inovação financiados pela União Europeia, o TWIST - *Transnational water innovation strategy*, já terminado do ponto de vista técnico em 2022, mas com temas pendentes do ponto de vista administrativo, e no projeto AQUIFER - *Instrumentos inovadores para a gestão integrada das águas subterrâneas num contexto de crescente escassez de recursos hídricos*, concluído tecnicamente em 2023. Nesses dois projetos, as funções e responsabilidades da PPA incidiram sobretudo em aspetos de comunicação, visibilidade das iniciativas e disseminação de conteúdos.

Apesar dos constrangimentos e dificuldades que se esperam em 2024, e que os associados e parceiros da PPA têm estado a enfrentar e ultrapassar, em geral, com êxito assinalável, acredita-se que continua a existir um amplo espaço para inovação e crescimento do Cluster Português da Água nos mercados internacionais, e que a tendência para expansão e projeção do nosso conhecimento individual e coletivo se manterá neste Mundo tão desafiante e globalizado.

Lisboa, 8 de Março de 2024



José Saldanha Matos
Presidente

2. Demonstrações financeiras de 2023

2.1. Situação patrimonial

Balanço		<i>Valores em euros</i>				
Período findo em 31 de Dezembro de 2023	Notas	Datas				
		31-dez-23	31-dez-22	31-dez-21	31-dez-20	31-dez-19
Activo						
Activos fixos tangíveis	6	176,19	577,52	196,65	393,31	813,96
Investimentos financeiros		903,57	827,54	630,17	487,49	1.508,01
Activo não corrente		1.079,76	1.405,06	826,82	880,80	2.321,97
Créditos a receber	9.1	10.000,00	27.500,00	28.000,00	10.000,00	7.000,00
Adiantamentos a fornecedores		920,00	43.226,33	0	0	0
Estado e outros entes públicos	10.1	857,27	2.087,77	15.678,16	17.727,57	17.957,57
Diferimentos		0	0	0	0	0
Outros activos correntes	9.1	40.806,29	15.876,41	15.876,41	15.876,41	22.214,59
Caixa e depósitos bancários	4.1	65.939,56	100.820,63	90.472,90	74.411,60	22.016,32
Activo corrente		118.523,12	189.511,14	150.027,47	118.015,58	69.188,48
Total do activo		119.602,88	190.916,20	150.854,29	118.896,38	71.510,45
Fundos Patrimoniais e Passivo						
Reservas		6.354,00	6.354,00	6.354,00	6.354,00	6.354,00
Resultados transitados		125.109,72	121.331,82	94.657,58	40.799,67	63.124,98
Resultado líquido do período		131.463,72	127.685,82	101.011,58	47.153,67	69.478,98
		- 21.491,35	3.777,90	26.674,24	53.857,91	-22.325,31
Total dos fundos patrimoniais	11	109.972,37	131.463,72	127.685,82	101.011,58	47.153,67
Fornecedores	9.1	430,50	6.293,30	17.869,00	13.172,07	15.041,67
Estado e outros entes públicos	10.1	1.062,26	1.312,74	578,99	710,43	1.479,53
Outros passivos correntes	9.1	8.137,75	51.846,44	4.720,48	4.002,30	7.835,58
Passivo corrente		9.630,51	59.452,48	23.168,47	17.884,80	24.356,78
Total do passivo		9.630,51	59.452,48	23.168,47	17.884,80	24.356,78
Total dos fundos patrimoniais e do passivo		119.602,88	190.916,20	150.854,29	118.896,38	71.510,45

O Contabilista Certificado,

A Administração,

António Paulo Rodrigues

J. 11/16

2.2. Demonstração de resultados

Demonstração dos resultados por naturezas

Valores em euros

Período findo em 31 de Dezembro de 2023	Notas	Períodos				
		2023	2022	2021	2020	2019
Vendas e serviços prestados		76.400,00	129.500,00	72.875,00	78.250,00	82.159,48
Subsídios, doações e legados à exploração		24.456,58	108.992,18	73.911,25	33.728,70	28.496,85
Outros rendimentos		0	0	23,45	242,89	2.908,41
Total rendimentos	7	100.856,58	238.492,18	146.809,70	112.221,59	113.564,74
Fornecimentos e serviços externos	8.1	-78.446,63	-200.123,67	-100.057,27	-35.343,61	-57.450,06
Gastos com o pessoal	12	-42.995,69	-33.742,47	-20.877,11	-20.535,30	-40.593,30
Imparidade (perdas/ reversões)	8.2	0	250,00	3.500,00	-1.000,00	-11.250,00
Outros gastos	8.3	-504,28	-500,16	-2.504,42	-1.064,12	-26.372,71
Resultado antes de depreciações, gastos de financiamento e impostos		-21.090,02	4.375,88	26.870,90	54.278,56	-22.101,33
Gastos/reversões de depreciação e de amortização	6	-401,33	-597,98	-196,66	-420,65	-223,98
Resultado operacional (antes de gastos de financiamento e impostos)		-21.491,35	3.777,90	26.674,24	53.857,91	-22.325,31
Resultado antes de impostos		-21.491,35	3.777,90	26.674,24	53.857,91	-22.325,31
Imposto sobre o rendimento do período		0	0	0	0	0
Resultado líquido do período		-21.491,35	3.777,90	26.674,24	53.857,91	-22.325,31

O Contabilista Certificado,

A Administração,

Ante Paulo Rodrigues

J. 11116

2.3. Fluxos de tesouraria

Demonstração dos fluxos de caixa

Valores em euros

Período findo em 31 de Dezembro de 2023	Períodos				
	2023	2022	2021	2020	2019
Recebimentos de clientes e utentes	94.527,00	149.757,82	72.875,00	112.376,18	89.284,88
Pagamentos a fornecedores	-90.230,84	-198.777,61	-88.191,21	-36.788,64	-54.729,67
Pagamentos ao pessoal	-35.138,63	-29.438,92	-20.410,66	-24.688,32	-43.505,49
Caixa gerada pelas operações	-30.842,47	-78.458,71	-35.726,87	50.919,22	-8.950,28
Pagamento/recebimento do imposto sobre o rendimento	0	0	0	0	0
Outros recebimentos/pagamentos	-4.038,60	89.785,29	51.788,17	198,34	10.353,64
Fluxos de caixa das actividades operacionais (1)	-34.881,07	11.326,58	16.061,30	51.117,56	1.403,36
Pagamentos respeitantes a activos fixos tangíveis	0	-978,85	0	0	-589,97
Pagamentos respeitantes a investimentos financeiros	0	0	0	-142,68	-323,40
Recebimentos provenientes de investimentos financeiros	0	0	0	1.420,40	0
Fluxos de caixa das actividades de investimento (2)	0	-978,85	0	1.277,72	-913,37
Outras operações de financiamento	0	0	0	0	0
Fluxos de caixa das actividades de financiamento (3)	0	0	0	0	0
Variação de caixa e seus equivalentes (1+2+3)	-34.881,07	10.347,73	16.061,30	52.395,28	489,99
Efeito das diferenças de câmbio			0	0	0
Caixa e seus equivalentes no início do período	100.820,63	90.472,90	74.411,60	22.016,32	21.526,33
Caixa e seus equivalentes no fim do período (nota 4.1)	65.939,56	100.820,63	90.472,90	74.411,60	22.016,32

O Contabilista Certificado,

António Luís Rodrigues

A Administração

J. 1116

2.4. Demonstrações das alterações nos fundos patrimoniais

DEMONSTRAÇÃO DAS ALTERAÇÕES NOS FUNDOS PATRIMONIAIS NO PERÍODO DE 1 DE JANEIRO A 31 DE DEZEMBRO DE 2022

Descrição	Notas	Reservas	Resultados transitados	Resultado líquido do período	Total dos Fundos Patrimoniais
1. Posição no início do período		6.354,00	94.657,58	26.674,24	127.685,82
2. Alterações no período Outras alterações reconhecidas nos fundos patrimoniais		0	26.674,24	-26.674,24	0
3. Resultado líquido do período				3.777,90	3.777,90
4. Resultado integral				-22.896,34	-22.896,34
5. Operações com detentores de capital no período					0
6. Posição no fim do período	11	6.354,00	121.331,82	3.777,90	131.463,72

Nota: [6] = [1] + [2] + [3] + [5]

DEMONSTRAÇÃO DAS ALTERAÇÕES NOS FUNDOS PATRIMONIAIS NO PERÍODO DE 1 DE JANEIRO A 31 DE DEZEMBRO DE 2023

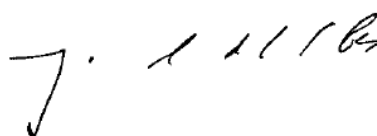
Descrição	Notas	Reservas	Resultados transitados	Resultado líquido do período	Total dos Fundos Patrimoniais
7. Posição no início do período		6.354,00	121.331,82	3.777,90	131.463,72
8. Alterações no período Outras alterações reconhecidas nos fundos patrimoniais		0	3.777,90	-3.777,90	0
9. Resultado líquido do período				-21.491,35	-21.491,35
10. Resultado integral				-25.269,25	-25.269,25
11. Operações com detentores de capital no período					0
12. Posição no fim do período	11	6.354,00	125.109,72	-21.491,35	109.972,37

Nota: [12] = [7] + [8] + [9] + [11]

O Contabilista Certificado,



A Administração,



3. Anexo às demonstrações financeiras

Para o período findo em 31 de Dezembro de 2023

1 - IDENTIFICAÇÃO DA ENTIDADE:

1.1 - Designação da entidade - Parceria Portuguesa para a Água

1.2 - Sede - Águas e Energia do Porto, EM; Rua Barão de Nova Sintra, n.º 285; 4300-367 Porto

1.3 - Número de Identificação Fiscal - 509 854 850

1.4 - Natureza da actividade

A Parceria Portuguesa para a Água é uma associação constituída em 29 de Abril de 2011 e com início de actividade a 15 de Junho de 2011 e tem como objecto:

- a) Identificar e promover o acesso a oportunidades e mercados na esfera internacional, com potencial interesse para os diferentes agentes do sector da água em Portugal, nomeadamente no que se refere a linhas de financiamento;
- b) Contribuir para o desenvolvimento e consolidação do sector da água em Portugal, de forma a propiciar às empresas portuguesas uma base de afirmação que facilite a sua projecção nos mercados internacionais;
- c) Facilitar e promover eventos, parcerias e iniciativas colaborativas entre distintos parceiros tendo em vista a expansão das competências e do conhecimento dos membros da rede da água à escala internacional;
- d) Afirmar a presença portuguesa nos *fora* internacionais, contribuindo para defender os interesses do sector português da água nesses *fora* e nos respectivos processos de reflexão que sejam relevantes para a evolução do sector;
- e) Divulgar através de um portal na internet conteúdos relevantes para o reconhecimento das capacidades portuguesas no sector da água e gerir uma plataforma Web de suporte ao funcionamento de uma rede portuguesa da água, no sentido da prossecução da missão e objectivos da PPA;
- f) Dinamizar a constituição de um *fórum* de reflexão para a identificação das linhas estratégicas para o desenvolvimento e sustentabilidade do sector da água, dando a conhecer projectos, tecnologias e competências e promovendo a inovação e a competitividade do sector;
- g) Contribuir para a definição das prioridades de ensino, de investigação, desenvolvimento tecnológico e inovação e de formação profissional no sector da água, de forma a melhorar a ligação entre universidades, empresas e administração, reforçar as capacidades nacionais neste sector e aumentar a competitividade dos seus agentes;
- h) Promover a produção e partilha de informação e conhecimento, bem como a sua divulgação, através de iniciativas de investigação e formação sobre distintas temáticas dos recursos hídricos, sua gestão, planeamento e utilização;

- i) Quando oportuno, acolher iniciativas em outras áreas ambientais que tragam sinergias à concretização dos objectivos da PPA.

1.5 - Sempre que não exista outra referência os montantes encontram-se expressos em euros e arredondados à centésima do euro.

2 - REFERENCIAL CONTABILÍSTICO DE PREPARAÇÃO DAS DEMONSTRAÇÕES FINANCEIRAS:

2.1 - Referencial contabilístico de preparação das demonstrações financeiras

As demonstrações financeiras anexas estão em conformidade com todas as normas que integram o Sistema de Normalização Contabilística (SNC). Devem entender-se como fazendo parte daquelas normas as Bases para a Apresentação das Demonstrações Financeiras, os Modelos de Demonstrações Financeiras, o Código das Contas e a Norma Contabilística e de Relato Financeiro para as Entidades do Sector Não Lucrativo (NCRF-ESNL), e as Normas Interpretativas.

Sempre que o SNC não responda a aspectos particulares de transacções ou situações são aplicadas supletivamente e pela ordem indicada, as Normas Internacionais de Contabilidade, adoptadas ao abrigo do Regulamento (CE) n.º 1606/2002, do Parlamento Europeu e do Conselho, de 19 de Julho; e as Normas Internacionais de Contabilidade (IAS) e Normas Internacionais de Relato Financeiro (IFRS), emitidas pelo IASB, e respectivas interpretações SIC-IFRIC.

2.2 - Indicação e justificação das disposições do SNC que, em casos excepcionais, tenham sido derogadas e dos respectivos efeitos nas demonstrações financeiras, tendo em vista a necessidade de estas darem uma imagem verdadeira e apropriada do activo, do passivo e dos resultados da entidade

No presente exercício não foram derogadas quaisquer disposições do SNC.

2.3 - Indicação e comentário das contas do balanço e da demonstração dos resultados cujos conteúdos não sejam comparáveis com os do exercício anterior

No período em análise não se registaram mudanças de políticas contabilísticas nem de critérios de valorimetria com efeitos importantes nas demonstrações financeiras, pelo que os valores apresentados neste período económico são directamente comparáveis com os do período anterior.

3 - PRINCIPAIS POLÍTICAS CONTABILÍSTICAS:

3.1 - Bases de mensuração usadas na preparação das demonstrações financeiras

As demonstrações financeiras anexas foram preparadas a partir dos livros e registos contabilísticos da Parceria Portuguesa para a Água, de acordo com as normas contabilísticas e de relato financeiro.

Activos fixos tangíveis

Os activos fixos tangíveis encontram-se registados e mensurados pelo método do custo.

As depreciações são calculadas pelo método da linha recta, em conformidade com o período de vida útil estimado para cada grupo de bens, em sistema anual.

As taxas de depreciação utilizadas correspondem aos seguintes períodos de vida útil estimada:

Activo fixo tangível	Vida útil estimada
Equipamento básico	3 anos
Equipamento administrativo	3 a 5 anos

As vidas úteis e método de amortização dos vários bens são revistos anualmente. O efeito de alguma alteração a estas estimativas será reconhecido prospectivamente na demonstração dos resultados.

As despesas de conservação e reparação que não aumentam a vida útil dos activos nem resultam em melhorias ou melhorias significativas nos elementos dos activos fixos tangíveis foram registadas como gastos do exercício em que ocorrem.

O desreconhecimento dos activos fixos tangíveis, resultantes da venda ou abate, são determinados pela diferença entre o preço de venda e o valor líquido contabilístico na data da alienação ou abate, sendo registados na demonstração dos resultados nas rubricas “*Outros rendimentos*” ou “*Outros gastos*”.

Imparidade de activos fixos tangíveis e intangíveis

À data do relato é efectuada uma revisão das quantias escrituradas dos activos fixos tangíveis e intangíveis da empresa com vista a determinar se existe algum indicador de que os mesmos possam estar em imparidade. Se existir algum indicador, é estimada a quantia recuperável dos respectivos activos (ou da unidade geradora de caixa) a fim de determinar a extensão da perda por imparidade (se for o caso).

Rédito

O rédito é mensurado pelo justo valor da contraprestação recebida ou a receber.

O rédito proveniente das prestações de serviços é reconhecido com referência à fase de acabamento da transacção à data do relato, desde que todas as seguintes condições sejam satisfeitas;

- O montante do rédito pode ser mensurado com fiabilidade;
- É provável que benefícios futuros associados à transacção fluam para a entidade;
- Os custos suportados ou a suportar com a transacção podem ser mensurados com fiabilidade;
- A fase de acabamento da transacção à data do relato pode ser valorizada com fiabilidade.

Impostos sobre o rendimento

Relativamente ao cálculo do imposto sobre o rendimento do período, é apurado de acordo com o método do imposto a pagar e mensurado pela quantia que se espera que seja paga às autoridades fiscais, usando as taxas fiscais (e leis fiscais) aprovadas à data do balanço.

Tratando-se de uma entidade do sector não lucrativo, a PPA é tributada pelo seu rendimento global, ou seja pela soma algébrica dos rendimentos das categorias previstas para efeitos de IRC, bem como dos incrementos patrimoniais obtidos a título gratuito. Este sector está sujeito a uma taxa de tributação de 21%, de acordo com o art.º 87.º do CIRC. Ao abrigo do art.º 54.º do CIRC não são considerados rendimentos sujeitos a IRC as quotas pagas pelos associados em conformidade com os estatutos, bem como os subsídios destinados a financiar a realização dos fins estatutários. De igual forma, consideram-se isentos os incrementos patrimoniais obtidos a título gratuito destinados à directa e imediata realização dos fins estatutários.

Instrumentos Financeiros

Os instrumentos financeiros encontram-se valorizados de acordo com os seguintes critérios:

Clientes / utentes e outras dívidas de terceiros

As dívidas de clientes / utentes/ associados estão mensuradas ao custo menos qualquer perda de imparidade e as dívidas de outros terceiros ao custo.

As dívidas de clientes ou de outros terceiros são registadas pelo seu valor nominal dado que não vencem juros e o efeito do desconto é considerado imaterial.

Fornecedores e outras dívidas a terceiros

As dívidas a fornecedores e de outros terceiros encontram-se mensuradas pelo método do custo.

As dívidas a fornecedores ou a outros terceiros são registadas pelo seu valor nominal dado que não vencem juros e o efeito do desconto é considerado imaterial.

Periodizações

As transacções são contabilisticamente reconhecidas quando são geradas, independentemente do momento em que são recebidas ou pagas. As diferenças entre os montantes recebidos e pagos e os correspondentes rendimentos e gastos são registadas nas rubricas “*Outras dívidas a receber e a pagar*” e “*Diferimentos*”.

Caixa e depósitos bancários

Os montantes incluídos na rubrica caixa e seus equivalentes correspondem aos valores em caixa e depósitos bancários, ambos imediatamente realizáveis.

Eventos subsequentes

Não existem eventos subsequentes susceptíveis de divulgação.

3.2 - Juízos de valor críticos e principais fontes de incerteza associadas a estimativas

Na preparação das demonstrações financeiras anexas foram efectuados juízos de valor e estimativas e utilizados diversos pressupostos que afectam as quantias relatadas de activos e passivos, assim como as quantias relatadas de rendimentos e gastos do período.

3.3 - Principais pressupostos relativos ao futuro

As demonstrações financeiras anexas foram preparadas no pressuposto da continuidade das operações, a partir dos registos contabilísticos da Parceria Portuguesa para a Água.

4 - FLUXOS DE CAIXA

4.1 - Desagregação dos valores inscritos na rubrica de caixa e seus equivalentes

Caixa e seus equivalentes (valores em euros)	31-dez-23	31-dez-22	31-dez-21	31-dez-20	31-dez-19
Caixa	0	0	0	0	0
Depósitos bancários:					
Depósitos à ordem	65.939,56	100.820,64	90.472,90	74.411,60	22.016,32
Depósitos a prazo	0	0	0	0	0
Outros instrumentos financeiros	0	0	0	0	0

5 - POLÍTICAS CONTABILÍSTICAS, ALTERAÇÕES NAS ESTIMATIVAS CONTABILÍSTICAS E ERROS

Não ocorreram durante o período alterações de políticas contabilísticas nem foram detectados erros materiais relativos a períodos anteriores.

6 - ACTIVOS FIXOS TANGÍVEIS:

- Os activos fixos tangíveis adquiridos encontram-se registados ao custo de aquisição, deduzido das correspondentes depreciações e das perdas por imparidade acumuladas.
- As depreciações foram efectuadas pelo método da linha recta, em sistema anual.
- Vidas úteis foram determinadas de acordo com a expectativa de afectação do desempenho.

A quantia escriturada bruta, as depreciações acumuladas, reconciliação da quantia escriturada no início e no fim do período mostrando as adições, os abates, as amortizações, as perdas de imparidade e suas reversões e outras alterações, foram desenvolvidas de acordo com o seguinte quadro:

Descrição	31-Dez-22	Adições	Revalorizações	Abate	Transferências	31-Dez-23
Activo tangível bruto	4.661,32	0	0	0	0	4.661,32
Equipamento básico	1.650,80					1.650,80
Equipamento administrativo	3.010,52					3.010,52
Depreciação acumulada	4.083,80	401,33	0	0	0	4.485,13
Equipamento básico	1.073,28	401,33				1.474,61
Equipamento administrativo	3.010,52					3.010,52
Perdas por imparidade e reversões acumuladas	0	0	0	0	0	0
Activo tangível líquido	577,52	-401,33	0	0	0	176,19

7 - RENDIMENTOS:

Quantia de cada categoria significativa de rédito reconhecida durante o período:

Rubricas	2023	2022	2021	2020	2019
Vendas e Serviços Prestados	76.400,00	129.500,00	72.875,00	78.250,00	82.159,48
- Quotizações e jóias	71.500,00	79.500,00	72.875,00	78.250,00	82.159,48
- Seminários e encontros	0	0	0	0	0
- Promoções para captação de recursos	4.900,00	50.000,00	0	0	0
Subsídios, doações e legados à exploração	24.456,58	108.992,18	73.911,25	33.728,70	28.496,85
- Projectos INTERREG	24.456,58	11.992,18	4.211,25	0	0
- Protocolo com MAAC – internacionalização	0	97.000,00	69.700,00	33.300,00	28.496,85
- Outros subsídios	0	0	0	428,70	0
Outros Rendimentos e Ganhos	0	0	23,45	242,89	2.908,41
- Correções relativas a per. anteriores	0	0	0	0	2.907,66
- Outros rendimentos não especificados	0	0	23,45	242,89	0,75
Total	100.856,58	238.492,18	146.809,70	112.221,59	113.564,74

8 - GASTOS:

8.1 - Fornecimentos e serviços externos

Rubricas	2023	2022	2021	2020	2019
Trabalhos especializados	12.857,04	32.363,70	16.667,39	12.696,55	14.379,82
Publicidade e propaganda	0	0	0	0	0
Honorários	47.970,00	41.328,00	32.164,50	19.188,00	14.308,00
Conservação e reparação	0	0	66,98	0	0
Ferramentas e utensílios	27,99	0	0	0	49,98
Material de escritório	755,13	1.328,62	679,00	262,15	839,48
Outros materiais	171,22	996,14	269,98	11,55	151,50
Deslocações e estadas	14.340,11	49.609,53	2.759,29	1.522,35	12.903,09
Transporte de mercadorias	0	0	0	0	5,90
Rendas e alugueres	801,6	2.239,57	37.085,50	1.478,10	14.085,60
Comunicação	12,96	2.116,16	127,35	73,91	115,94
Contencioso e notariado	357,41	0	150,00	0	0
Serviços bancários ⁽¹⁾	187,75	1.505,21	n.a.	n.a.	n.a.
Outros serviços ⁽²⁾	658,47	57.316,20	10.087,28	111,00	610,75
Total	78.446,63	200.123,67	100.057,27	35.343,61	57.450,06

(1) Até 2022, esta rubrica encontra-se integrada em “Outros serviços”.

(2) Nota: em 2022, o valor de 57.316,20 euros incluídos nesta rubrica correspondem a custos incorridos com o Pavilhão de Portugal no Fórum Mundial da Água em Dakar (aluguer de espaço, concepção, construção e montagem do pavilhão, bem como serviços auxiliares de apoio ao funcionamento do espaço durante o evento).

8.2 - Outros gastos e perdas

Rubricas	2023	2022	2021	2020	2019
Impostos	3,15	0,13	3,36	15,60	10,09
Dívidas incobráveis	0	0	2.000,00	0	0
Correcções relativas a períodos anteriores ⁽¹⁾	0	0	0	1.000,00	25.131,23
Quotizações	500,00	500,00	500,00	0	0
Outros gastos não especificados	1,13	0,03	1,06	48,52	1.231,39
Total	504,28	500,16	2.504,42	1.064,12	26.372,71

(1) Nota: em 2019, o valor de 14.668,73 euros incluído nesta rubrica corresponde a uma redução do saldo final do Projecto P3LP, a receber do Compete 2020. Um valor de 7.462,50 euros, também incluído, tem uma contrapartida em proveitos no valor de 6.294,26 euros e corresponde entre à diferença entre o pedido de reembolso e montante de despesa aprovada no quadro do Projecto INTERREG/ POCTEP/ IDIAqua.

9 - INSTRUMENTOS FINANCEIROS

Bases de mensuração utilizadas para os instrumentos financeiros e outras políticas contabilísticas utilizadas para a contabilização de instrumentos financeiros relevantes para a compreensão das demonstrações financeiras:

9.1 - Clientes / fornecedores / outras contas a receber e a pagar

Em 31 de Dezembro de 2023 e 31 de Dezembro de 2022, as rubricas de clientes / fornecedores / outras contas a receber e a pagar apresentavam a seguinte decomposição:

Activos e passivos correntes

Descrição	31-Dez-23			31-Dez-22		
	Activos financeiros mensurados ao custo	Perdas por imparidade acumuladas	Total	Activos financeiros mensurados ao custo	Perdas por imparidade acumuladas	Total
Activos						
Clientes/ utentes/ associados	23.000,00	13.000,00	10.000,00	40.500,00	13.000,00	27.500,00
Adiantamento fornecedores	920,00	0	920,00	43.226,33	0	43.226,33
Outros activos correntes	40.806,29	0	40.806,29	15.876,41	0	15.876,41
Passivos						
Fornecedores	430,50	0	430,50	6.293,30	0	6.293,30
Outros passivos correntes	8.137,75	0	8.137,75	51.846,44	0	51.846,44

10 - OUTRAS INFORMAÇÕES

10.1 - Estado e outros entes públicos

A 31 de Dezembro de 2023 e 31 de Dezembro de 2022 a rubrica de Estado e Outros Entes Públicos apresentava a seguinte decomposição:

Descrição	31-Dez-23			31-Dez-22		
	Corrente	Não corrente	Total	Corrente	Não corrente	Total
Activo	857,27	0	857,27	2.087,77	0	2.087,77
Imposto. s/ valor acrescentado	857,27	0	857,27	2.087,77	0	2.087,77
Passivo	1.062,26	0	1.062,26	1.312,74	0	1.312,74
Retenção imposto s/ rendimento	220,00	0	220,00	363,00	0	363,00
Contribuições p/ Segurança Social	842,26	0	842,26	899,18	0	899,18
FCT/ FCGT	0	0	0	50,56	0	50,56

Em sede de IVA a PPA está enquadrada num regime misto, de afectação real, não porque goza de qualquer regime especial no que concerne a este imposto, o que a torna um sujeito passivo de IVA, mas porque parte significativa das suas prestações de serviços são enquadráveis na isenção objectiva do art.º 9.º do CIVA.

Em Outubro de 2013 a PPA exerceu a opção pelo regime de IVA de caixa.

11- FUNDOS PATRIMONIAIS

De acordo com o nº 2 do art.º 25º dos seus Estatutos, a PPA não terá capital social nem distribuirá resultados de exercício, podendo, no entanto, constituir um fundo de reserva, representado por 10% dos saldos anuais das contas de gerência, destinado a fazer face a circunstâncias imprevistas.

A 31 de Dezembro de 2023 e 2022 os Fundos Patrimoniais da Associação apresentam-se como segue:

Descrição	31-Dez-23	31-Dez-22
Reservas		
Fundo de reserva	6.354,00	6.354,00
Resultados transitados	125.109,72	121.331,82
Resultado líquido do período	-21.491,35	3.777,90
Total do Capital Próprio	109.972,37	131.463,72

12 - BENEFÍCIOS DOS EMPREGADOS

Durante os períodos de 2023 e 2022 o número médio de pessoas ao serviço na Parceria Portuguesa para a Água foi de, respectivamente, 2,0 e 1,25.

Os gastos suportados com o pessoal têm a seguinte decomposição:

Rubricas	2023	2022
Remunerações do pessoal	34.957,96	26.860,37
Encargos sobre remunerações	7.650,70	5.615,23
Seguros acidentes de trabalho e doenças profissionais	387,03	266,87
Outros gastos com o pessoal	0	1.000,00
Total dos gastos com o pessoal	42.995,69	33.742,47

13 - ACONTECIMENTOS APÓS A DATA DO BALANÇO

As demonstrações financeiras para o exercício findo em 31 de Dezembro de 2023 foram aprovadas pelo Conselho de Administração e autorizadas para emissão em 31 de Março de 2024.


Após a data do Balanço não houve conhecimento de eventos ocorridos que afectem o valor dos activos e passivos das demonstrações financeiras do período.

Lisboa, 31 de Março de 2024

O Contabilista Certificado,



A Administração,



4. Relatório do Conselho Fiscal

Associação Parceria Portuguesa para a Água

Relatório e Parecer do Conselho Fiscal

Senhores Membros da Assembleia Geral,

No cumprimento das disposições legais e estatutárias, o Conselho Fiscal da Associação Parceria Portuguesa para a Água vem submeter à apreciação de V. Exas. o Relatório da sua ação fiscalizadora, bem como o Parecer emitido sobre o Relatório e Contas apresentados pelo Conselho de Administração e referentes ao exercício findo em 31 de Dezembro de 2023.

RELATÓRIO

1. O Conselho Fiscal manteve contactos, quer com a Administração quer com os responsáveis executivos, tendo em vista o exercício das funções que legal e estatutariamente lhe estão cometidas, tendo obtido as provas e esclarecimentos solicitados.
2. O Relatório da Administração e os demais documentos de prestação anual de contas, acompanhados de informação financeira complementar, foram objeto de avaliação, tendo-se concluído pela adequada conformidade com as normas contabilísticas vigentes.
3. Com base no referido anteriormente, atestamos a observância da lei e dos estatutos, a regularidade da relevação contabilística e correspondentes políticas.
4. Tendo em conta o que antecede, somos de

PARECER

- Que sejam aprovados o Relatório e Contas apresentados pelo Conselho de Administração relativamente ao exercício de 2023.

O Conselho Fiscal,

- Águas e Energia do Porto, E.M. (Eng. Ruben Fernandes)

Assinado por: **Ruben Gabriel Teixeira Fernandes**
Num. de identificação: 11947503
Data: 2024.03.18 20:21:21 +0000



- ENGIDRO (Eng. Rui Quintas Marques)

Assinado por: **RUI MIGUEL QUINTAS MARQUES**
Num. de identificação: 09642561
Data: 2024.03.19 16:38:21 +0000



Porto, 18 de Março de 2024



Parceria Portuguesa
para a Água

Sede: Águas e Energia do Porto, EM
Rua Barão de Nova Sintra, n.º 285
4300-367 Porto, Portugal

Morada para contacto: LNEC – Laboratório Nacional de Engenharia Civil
Avenida do Brasil, 101
1700-066 Lisboa, Portugal

Tel.: +351 218 44 31 91/92
Fax.: +351 218 44 30 30
E-mail: geral@ppa.pt
Website: www.ppa.pt